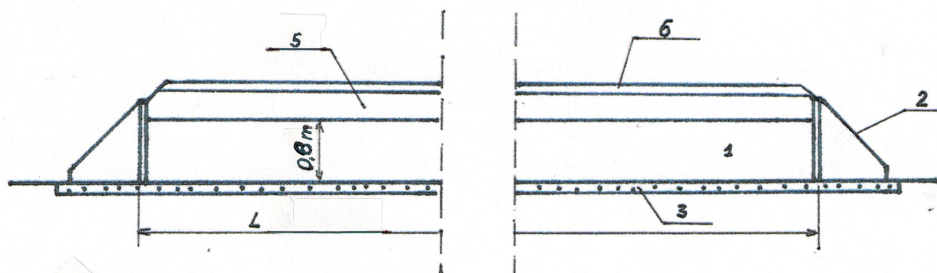
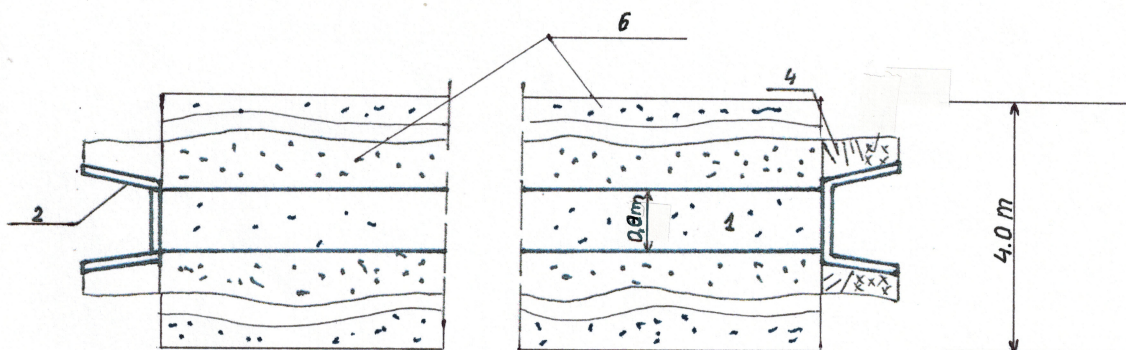


Rysunek przepustu – rurociągu $\varnothing 0,80$ m, $L = 30$ m
z rur karbowanych SN8, Skala 1 : 100

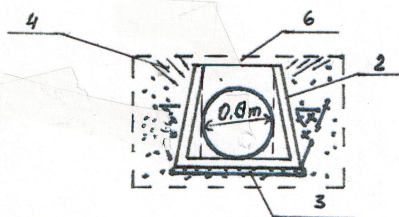
Przekrój podłużny



Widok z góry



Przekrój poprzeczny
Wlot/wylot



1. Rurociąg – przepust $\varnothing 0,80$ m
2. Ścianka oporowa – wylot/wlot $\varnothing 0,80$ m
3. Podsypka cementowo-piaskowa gr 20 cm
4. Darnina
5. Ubezp. siatkowo-kamienne
6. Nawierzchnia z tłucznia kamien. gr. 20cm
7. Zasypanie rurociągu gr. kat. III z ubiciem